



**DRA. CARMEN ENEDINA RODRÍGUEZ ARMENTA  
DIRECTORA GENERAL DE EDUCACIÓN  
SUPERIOR UNIVERSITARIA E INTERCULTURAL  
PRESENTE**

**Acuse**

Con la finalidad de atender lo dispuesto en el artículo 37 fracción III, del presupuesto de Egresos de la Federación para el ejercicio fiscal 2020, en donde se estipula la obligación de realizar auditoría externa a la matrícula de las instituciones de educación, me permito enviar a Usted, los resultados de auditoría externa a la matrícula de la Universidad Autónoma de Nayarit, realizada por le Asociación Mexicana de Órganos de Control y vigilancia en Instituciones de Educación Superior A.C. (AMOCVIES).

Para tal efecto anexo al presente, un CD con la información en formato digital y un juego en impreso de lo siguiente:

1. Informe de Resultados de la Auditoría a la Matrícula del Primer Informe Semestral 2020.
2. Informe semestral específico y su explicación.
3. Informe de matrícula primer semestre de 2020.

Sin otro particular por el momento, me despido quedando a sus órdenes.

**ATENTAMENTE**

**"POR LO NUESTRO A LO UNIVERSAL"**



3 anetos y 1 cd.

**MTRO. JORGE IGNACIO PEÑA GONZALEZ**  
RECTOR





DIP. DULCE MARÍA SAURI RIANCHO  
PRESIDENTE DE LA MESA DIRECTIVA DE LA LXIV LEGISLATURA  
CAMARA DE DIPUTADOS DEL CONGRESO DE LA UNION  
PRESENTE

*AUSE*

Con la finalidad de atender lo dispuesto en el artículo 37 fracción III, del presupuesto de Egresos de la Federación para el ejercicio fiscal 2020, en donde se estipula la obligación de realizar auditoría externa a la matrícula de las instituciones de educación, me permito enviar a Usted, los resultados de auditoria externa a la matrícula de la Universidad Autónoma de Nayarit, realizada por le Asociación Mexicana de Órganos de Control y vigilancia en Instituciones de Educación Superior A.C. (AMOCVIES).

Para tal efecto anexo al presente, un CD con la información en formato digital y un juego en impreso lo siguiente:

1. Informe de Resultados de la Auditoría a la Matrícula del Primer Informe Semestral 2020.
2. Informe semestral específico y su explicación.
3. Informe de matrícula primer semestre de 2020.

Sin otro particular por el momento, me despido quedando a sus órdenes.

ATENTAMENTE

"POR LO NUESTRO A LO UNIVERSAL"

*Ji*  
MTRO. JORGE IGNACIO PEÑA GONZALEZ  
RECTOR



OFICINA DE PARTES  
RECIBIDO

2020 OCT -8 AM 11: 23



C.c.p. M.S.P. Erick Martín Jiménez Godoy- Secretaría de Planeación y Programación  
C.c.p. Archivo





# Asociación Mexicana de Órganos de Control y Vigilancia en Instituciones de Educación Superior, A. C.

**M.C. JORGE IGNACIO PEÑA GONZÁLEZ**  
**RECTOR DE LA UNIVERSIDAD AUTÓNOMA DE NAYARIT**  
**P R E S E N T E:**

Con base en las disposiciones del Presupuesto de Egresos de la Federación para el Ejercicio Fiscal 2020; las consideraciones en relación a la matrícula emitidas por la SEP y su solicitud para que la AMOCVIES, A.C. auditara el Primer informe semestral de matrícula y su variación con respecto al año anterior, la Universidad Veracruzana fue designada como Auditor Externo AMOCVIES, A.C., para efectuar la auditoría a la matrícula de la Universidad Autónoma de Nayarit.

## **OBJETIVO**

Verificar la confiabilidad de los datos reportados en los informes de matrícula del Primer semestre en cumplimiento de las disposiciones que aplican del artículo 37, fracción III, del Presupuesto de Egresos de la Federación para el ejercicio fiscal 2020.

## **ALCANCES**

Recibida la información de la matrícula conforme a las indicaciones y formatos determinados por la SEP, cuyo contenido es responsabilidad de la Universidad Autónoma de Nayarit, se analizó de la siguiente manera.

- I. Se revisó el cálculo de la muestra de los expedientes escolares de alumnos con base en la fórmula proporcionada por AMOCVIES, A.C., la estratificación se realizó por programa educativo o escuela/facultad. El total de matrícula de la Universidad reportado en el informe DGESU-SEP es de 28,690 alumnos y la muestra que se revisó es de 96 expedientes escolares.
- II. La auditoría consistió en la confrontación de la evidencia que soporta las cifras de la matrícula reportadas en el Primer informe semestral de matrícula con base en el esquema determinado por la AMOCVIES, A.C., comprometiéndose a presentar los resultados de dicha auditoría externa con todo profesionalismo, imparcialidad y objetividad.



## **RESULTADOS**

### **1. Soporte de aspirantes a la Institución.**

Los programas educativos de la Institución cuentan con soporte documental impreso y electrónico de los aspirantes registrados en el *Informe DGESU-SEP*.

### **2. Análisis de duplicidad de alumnos registrados en la base de datos.**

De un total de 28,691 alumnos registrados en la base de datos, el 99.99% no presenta duplicidad; sin embargo, se encontró 1 duplicado mismo que no está reflejado en el informe DGESU-SEP.

Lo anterior obedece a que se duplicó en la base de datos a una alumna de nivel Medio Superior de la Unidad Académica Preparatoria 13.

#### **Recomendación.**

En lo sucesivo, la Dirección de Planeación Escolar deberá revisar la base de datos detalladamente a fin de no duplicar alumnos.

### **3. Concordancia entre las cifras del *Informe DGESU-SEP* y la base de datos de Servicios Escolares.**

Se encontró un 99.99% de concordancia entre las cifras de matrícula reportada en el Informe DGESU-SEP (aspirantes, nuevo ingreso, reingreso y matrícula total) con la base de datos de la matrícula de la Dirección de Planeación Escolar, dependiente de la Unidad de Desarrollo Institucional de la Universidad Autónoma de Nayarit.

Lo anterior obedece a que se duplicó en la base de datos a una alumna de nivel Medio Superior de la Unidad Académica Preparatoria 13.

#### **Recomendación.**

En lo sucesivo, la Dirección de Planeación Escolar deberá revisar la base de datos detalladamente a fin de no duplicar alumnos.

### **4. Concordancia entre las cifras del *Informe DGESU-SEP* y la *Estadística 911*.**

No aplica



# Asociación Mexicana de Órganos de Control y Vigilancia en Instituciones de Educación Superior, A. C.

## 5. Revisión de expedientes escolares de alumnos registrados.

Los expedientes escolares de los alumnos de la muestra revisada cuentan con el 100% de los documentos señalados en la normativa correspondiente.

## 6. Resumen de matrícula.

Resumen de matrícula reportada con base en el informe DGESU-SEP y fecha de corte al 30 de marzo de 2020.

Nivel	Matrícula de nuevo ingreso	Matrícula de reingreso	Total
Media Superior	3	11,098	11,101
TSU/PA	2	84	86
Licenciatura	358	16,663	17,021
Especialidad	0	159	159
Maestría	42	218	260
Doctorado	8	55	63
Total	413	28,277	28,690

## 7. Variación de la matrícula.

Se encontró que la variación entre los indicadores de matrícula de la Universidad Autónoma de Nayarit a la fecha de corte con respecto al año anterior marzo 2020/ marzo 2019 es por la cantidad de negativa de 610 alumnos, como se muestra en el cuadro siguiente:

Nivel	Matrícula total actual de acuerdo al informe DGESU-SEP de 30 de marzo de 2020	Matrícula total del año pasado de acuerdo al Informe de auditoría externa de 30 de marzo de 2019	Variación
Media Superior	11,101	11,764	-663
TSU/PA	86	121	-35
Licenciatura	17,021	16,944	77
Especialidad	159	192	-33
Maestría	260	207	53
Doctorado	63	72	-9
Total	28,690	29,300	-610

Porcentaje de variación global de la matrícula: -2.08%



# Asociación Mexicana de Órganos de Control y Vigilancia en Instituciones de Educación Superior, A. C.


## CONCLUSIÓN

De acuerdo al objetivo de auditoría, se desprende que la información emitida por la **Universidad Autónoma de Nayarit** es razonablemente confiable, determinando un 99.99% de concordancia entre los datos contenidos en el Primer informe semestral de matrícula 2020 en consideración al Artículo 37, fracción III, del Presupuesto de Egresos de la Federación 2020 y las evidencias presentadas por la Institución.


La auditoría a la matrícula de la Universidad Autónoma de Nayarit se llevó a cabo de conformidad con las Normas de Auditoría para Atestiguar. Dichas normas exigen que cumplamos con los requisitos de ética, así como que planifiquemos y ejecutemos la auditoría con el fin de obtener una seguridad razonable sobre la información que se reportará a la SEP.

Ciudad de Tepic, Nayarit., a 20 de agosto de 2020.

ATENTAMENTE

  
\_\_\_\_\_  
Dr. Héctor Granados Rodríguez  
Presidente del Consejo Directivo de la  
AMOCVIES, A. C.



  
\_\_\_\_\_  
C.P. José Guadalupe Eutimio Romero Pérez  
Contralor General de la Universidad  
Veracruzana

INFORME DE MATRÍCULA

NOMBRE DE LA INSTITUCIÓN: UNIVERSIDAD AUTÓNOMA DE NAYARIT

FECHA DE CAPTURA: 8 de julio del 2020

Informe Reportado del Semestre:	
1 <sup>o</sup>	2 <sup>o</sup>
15-jul-20	15-dic-20

MODALIDAD: ESCOLARIZADA

NOMBRE DEL CAMPUS: Acaponeta	NIVEL / PROGRAMA	ESCUELA / FACULTAD / CENTRO / DES	MUNICIPIO	ASPIRANTES			NUEVO INGRESO			MATRÍCULA					
				H	M	Total	H	M	Total	H	M	Total			
Bachillerato General	MEDIA SUPERIOR	Preparatoria No. 3	Acaponeta	0	0	0	0	0	0	269	390	659	269	390	659
TOTAL				0	0	0	0	0	0	269	390	659	269	390	659
LICENCIATURA				H	M	Total	H	M	Total	H	M	Total	H	M	Total
Licenciatura en Administración		Unidad Académica del Norte del Estado de Nayarit	Acaponeta	5	8	13	1	3	4	108	90	198	109	93	202
Licenciatura en Contaduría		Unidad Académica del Norte del Estado de Nayarit	Acaponeta	8	3	11	7	3	10	66	93	159	73	96	169
Licenciatura en Mercadotecnia		Unidad Académica del Norte del Estado de Nayarit	Acaponeta	5	0	5	3	0	3	12	11	23	15	11	26
Licenciatura en Ciencias de la Educación		Unidad Académica del Norte del Estado de Nayarit	Acaponeta	11	27	38	3	15	18	76	150	226	79	165	244
Licenciatura en Derecho		Unidad Académica del Norte del Estado de Nayarit	Acaponeta	8	9	17	2	5	7	106	108	214	108	113	221
TOTAL DEL CAMPUS				37	47	84	16	26	42	368	452	820	384	478	862

NOMBRE DEL CAMPUS: Ahuacatán	NIVEL / PROGRAMA	ESCUELA / FACULTAD / CENTRO / DES	MUNICIPIO	ASPIRANTES			NUEVO INGRESO			MATRÍCULA					
				H	M	Total	H	M	Total	H	M	Total			
Bachillerato General	MEDIA SUPERIOR	Preparatoria No. 8	Ahuacatán	0	0	0	0	0	0	106	105	211	106	105	211
TOTAL				0	0	0	0	0	0	106	105	211	106	105	211
LICENCIATURA				H	M	Total	H	M	Total	H	M	Total	H	M	Total
Licenciatura en Administración		Unidad Académica de Ahuacatán	Ahuacatán	12	5	17	2	2	4	38	56	94	40	58	98
Licenciatura en Contaduría		Unidad Académica de Ahuacatán	Ahuacatán	3	7	10	1	5	6	48	66	114	49	71	120
Licenciatura en Mercadotecnia		Unidad Académica de Ahuacatán	Ahuacatán	1	0	1	1	0	1	2	6	8	3	6	9
TOTAL				16	12	28	4	7	11	88	128	216	92	135	227
TOTAL DEL CAMPUS				16	12	28	4	7	11	194	233	427	198	240	438

INFORME DE MATRÍCULA

NOMBRE DE LA INSTITUCIÓN: UNIVERSIDAD AUTÓNOMA DE NAYARIT

Informe Reportado del Semestre:

1°	2°
15-Jul-20	15-dic-20

FECHA DE CAPTURA: 8 de Julio del 2020

NOMBRE DEL CAMPUS: Bahía de Banderas		ESUELA / FACULTAD / CENTRO / DES		MUNICIPIO	ASPIRANTES		NUEVO INGRESO		MATRÍCULA			
NIVEL / PROGRAMA					H	M	Total	H	M	Total		
MEDIA SUPERIOR	Preparatoria No. 10	Valle de Banderas	TOTAL	H	0	0	0	0	0	0		
				M	0	0	0	0	0	0		
				Total	0	0	0	0	0	0		
				TOTAL	0	0	0	0	0	0		
LICENCIATURA					H	M	Total	H	M	Total		
Licenciatura en Administración	Unidad Académica de Bahía de Banderas	Bahía de Banderas	TOTAL	2	1	3	0	0	0	28	43	71
Licenciatura en Contaduría	Unidad Académica de Bahía de Banderas	Bahía de Banderas	TOTAL	6	9	15	5	8	13	30	45	76
Licenciatura en Innovación y Gestión Turística	Unidad Académica de Bahía de Banderas	Bahía de Banderas	TOTAL	0	0	0	0	0	0	0	7	10
Licenciatura en Ciencias de la Educación	Unidad Académica de Bahía de Banderas	Bahía de Banderas	TOTAL	2	5	7	0	3	3	14	70	84
Licenciatura en Derecho	Unidad Académica de Bahía de Banderas	Bahía de Banderas	TOTAL	8	6	14	7	4	11	32	49	81
Licenciatura en Psicología	Unidad Académica de Bahía de Banderas	Bahía de Banderas	TOTAL	1	4	5	1	3	4	7	59	66
				TOTAL	19	25	44	13	18	31	114	127
TOTAL DEL CAMPUS				19	25	44	13	18	31	395	664	1059

NOMBRE DEL CAMPUS: Compostela		ESUELA / FACULTAD / CENTRO / DES		MUNICIPIO	ASPIRANTES		NUEVO INGRESO		MATRÍCULA			
NIVEL / PROGRAMA					H	M	Total	H	M	Total		
MEDIA SUPERIOR	Preparatoria No. 7	Compostela	TOTAL	H	0	0	0	0	0	0		
				M	0	0	0	0	0	0		
				Total	0	0	0	0	0	0		
				TOTAL	0	0	0	0	0	0		
LICENCIATURA					H	M	Total	H	M	Total		
Médico Veterinario Zootecnista	Unidad Académica de Medicina Veterinaria y Zootecnia	Compostela	TOTAL	0	0	0	0	0	0	338	238	576
				TOTAL DEL CAMPUS	0	0	0	0	0	484	446	930

NOMBRE DEL CAMPUS: La Yesca		ESUELA / FACULTAD / CENTRO / DES		MUNICIPIO	ASPIRANTES		NUEVO INGRESO		MATRÍCULA			
NIVEL / PROGRAMA					H	M	Total	H	M	Total		
MEDIA SUPERIOR	Preparatoria No. 15	Puente de Camoñán	TOTAL	H	0	0	0	0	0	0		
				M	0	0	0	0	0	0		
				Total	0	0	0	0	0	0		
				TOTAL	0	0	0	0	0	0		
TOTAL DEL CAMPUS		0	0	0	0	0	0	0	0	58	58	116



INFORME DE MATRÍCULA

NOMBRE DE LA INSTITUCIÓN: UNIVERSIDAD AUTÓNOMA DE NAVARRIT

Informe Reportado del Semestre:

1º	2º
15-jul-20	15-dic-20

FECHA DE CAPTURA: 8 de julio del 2020

NOMBRE DEL CAMPUS: Ixáñ del Río		ESCUELA / FACULTAD / CENTRO / DES		MUNICIPIO		ASPIRANTES		NUEVO INGRESO		MATRÍCULA		MATRÍCULA TOTAL		
NIVEL / PROGRAMA	MEDIA SUPERIOR				Ixáñ del Río	H	M	Total	H	M	Total	H	M	Total
Bachillerato General			Preparatoria No. 6			0	0	0	0	0	0	220	316	536
					TOTAL	0	0	0	0	0	0	220	316	536
LICENCIATURA														
Licenciatura en Derecho			Unidad Académica de Ixáñ del Río		Ixáñ	2	1	3	0	0	0	56	60	116
Licenciatura en Informática			Unidad Académica de Ixáñ del Río		Ixáñ	0	1	1	0	1	1	5	3	8
Licenciatura en Ciencias de la Educación			Unidad Académica de Ixáñ del Río		Ixáñ	0	0	0	0	0	0	30	81	111
Licenciatura en Psicología			Unidad Académica de Ixáñ del Río		Ixáñ	1	3	4	1	2	3	22	85	107
					TOTAL	3	5	8	1	3	4	113	229	342
TOTAL DEL CAMPUS						3	5	8	1	3	4	333	545	878
TOTAL DEL CAMPUS						3	5	8	1	3	4	333	545	878

NOMBRE DEL CAMPUS: Ruiz		ESCUELA / FACULTAD / CENTRO / DES		MUNICIPIO		ASPIRANTES		NUEVO INGRESO		MATRÍCULA		MATRÍCULA TOTAL		
NIVEL / PROGRAMA	MEDIA SUPERIOR				Ruiz	H	M	Total	H	M	Total	H	M	Total
Bachillerato General			Preparatoria No. 11			0	0	0	0	0	0	140	168	308
					TOTAL	0	0	0	0	0	0	140	168	308
TOTAL DEL CAMPUS						0	0	0	0	0	0	140	168	308

NOMBRE DEL CAMPUS: San Blas		ESCUELA / FACULTAD / CENTRO / DES		MUNICIPIO		ASPIRANTES		NUEVO INGRESO		MATRÍCULA		MATRÍCULA TOTAL		
NIVEL / PROGRAMA	MEDIA SUPERIOR				San Blas	H	M	Total	H	M	Total	H	M	Total
Bachillerato General			Preparatoria No. 12			0	0	0	0	0	0	114	151	265
					TOTAL	0	0	0	0	0	0	114	151	265
LICENCIATURA														
Ingeniería Pesquera			Unidad Académica de Ingeniería Pesquera		San Blas	0	0	0	0	0	0	48	17	65
Ingeniería en Acuicultura			Unidad Académica de Ingeniería Pesquera		San Blas	0	0	0	0	0	0	38	20	58
					TOTAL	0	0	0	0	0	0	86	37	123
TOTAL DEL CAMPUS						0	0	0	0	0	0	200	188	388
TOTAL DEL CAMPUS						0	0	0	0	0	0	200	188	388

INFORME DE MATRÍCULA

NOMBRE DE LA INSTITUCIÓN: UNIVERSIDAD AUTÓNOMA DE NAYARIT

FECHA DE CAPTURA: 8 de julio del 2020

Informe Reportado del Semestre:	
1	2
15-Jul-20	15-dic-20

NOMBRE DEL CAMPUS: Santiago Ixcuintla				MATRÍCULA									
NIVEL / PROGRAMA	ESCUELA / FACULTAD / CENTRO / DES	MUNICIPIO	ASPIRANTES	NUEVO INGRESO		REINGRESO		MATRÍCULA TOTAL		REINGRESO		MATRÍCULA TOTAL	
				H	M	Total	H	M	Total	H	M	Total	
Bachillerato General	Preparatoria No. 2	Santiago Ixcuintla	0	0	0	0	403	502	905	403	502	905	
Bachillerato General	Preparatoria No. 9	Villa Hidalgo	0	0	0	0	175	200	375	175	200	375	
TOTAL			0	0	0	0	578	702	1280	578	702	1280	
TOTAL DEL CAMPUS			0	0	0	0	578	702	1280	578	702	1280	

NOMBRE DEL CAMPUS: Tecuala				MATRÍCULA									
NIVEL / PROGRAMA	ESCUELA / FACULTAD / CENTRO / DES	MUNICIPIO	ASPIRANTES	NUEVO INGRESO		REINGRESO		MATRÍCULA TOTAL		REINGRESO		MATRÍCULA TOTAL	
				H	M	Total	H	M	Total	H	M	Total	
Bachillerato General	Preparatoria No. 4	Tecuala	0	0	0	0	204	262	466	204	262	466	
TOTAL			0	0	0	0	204	262	466	204	262	466	
TOTAL DEL CAMPUS			0	0	0	0	204	262	466	204	262	466	

NOMBRE DEL CAMPUS: Tepic				MATRÍCULA									
NIVEL / PROGRAMA	ESCUELA / FACULTAD / CENTRO / DES	MUNICIPIO	ASPIRANTES	NUEVO INGRESO		REINGRESO		MATRÍCULA TOTAL		REINGRESO		MATRÍCULA TOTAL	
				H	M	Total	H	M	Total	H	M	Total	
Bachillerato General	Preparatoria No. 1	Tepic	0	0	0	0	1582	2058	3640	1582	2058	3640	
Bachillerato General	Preparatoria No. 13	Tepic	0	0	0	0	747	990	1737	747	990	1737	
TOTAL			0	0	0	0	2329	3048	5377	2329	3048	5377	
TSU / PA	Unidad Académica de Salud Integral	Tepic	0	0	0	0	27	38	65	27	38	65	
TOTAL			0	0	0	0	27	38	65	27	38	65	

INFORME DE MATRÍCULA

NOMBRE DE LA INSTITUCIÓN: UNIVERSIDAD AUTÓNOMA DE NAYARIT

FECHA DE CAPTURA: 8 de julio del 2020

Informe Reportado del Semestre:	
1°	2°
15-jul-20	15-dic-20

LICENCIATURA		H	M	Total	H	M	Total	H	M	Total	H	M	Total	H	M	Total
Cirujano Dentista	Unidad Académica de Odontología	0	0	0	0	0	0	287	579	866	287	579	866	287	579	866
Licenciatura en Cultura Física y Deporte	Unidad Académica de Salud Integral	38	9	47	20	6	26	347	102	449	367	108	475	367	108	475
Licenciatura en Enfermería	Unidad Académica de Enfermería	70	172	242	12	30	42	253	893	1146	265	923	1188	265	923	1188
Médico Cirujano	Unidad Académica de Medicina	1	3	4	1	2	3	515	592	1107	516	594	1110	516	594	1110
Licenciatura en Nutrición	Unidad Académica de Salud Integral	37	55	92	11	28	39	184	529	713	195	557	752	195	557	752
Licenciatura en Químico Farmacobiólogo	Unidad Académica de Ciencias Químico Biológico y Farmacéuticas	0	0	0	0	0	0	330	446	776	330	446	776	330	446	776
Licenciatura en Control y Computación	Unidad Académica de Ciencias Básicas e Ingenierías	0	0	0	0	0	0	101	13	114	101	13	114	101	13	114
Ingeniería en Electrónica	Unidad Académica de Ciencias Básicas e Ingenierías	0	0	0	0	0	0	92	2	94	92	2	94	92	2	94
Licenciatura en Matemáticas	Unidad Académica de Ciencias Básicas e Ingenierías	0	0	0	0	0	0	50	35	85	50	35	85	50	35	85
Ingeniería en Mecánica	Unidad Académica de Ciencias Básicas e Ingenierías	0	0	0	0	0	0	153	1	154	153	1	154	153	1	154
Ingeniería Química	Unidad Académica de Ciencias Básicas e Ingenierías	0	0	0	0	0	0	61	54	115	61	54	115	61	54	115
Licenciatura en Administración	Unidad Académica de Contaduría y Administración	0	0	0	0	0	0	401	414	815	401	414	815	401	414	815
Licenciatura en Contaduría	Unidad Académica de Contaduría y Administración	0	0	0	0	0	0	368	472	840	368	472	840	368	472	840
Licenciatura en Economía	Unidad Académica de Economía	13	9	22	5	0	12	47	46	93	52	53	105	52	53	105
Licenciatura en Gastronomía	Unidad Académica de Turismo	0	0	0	0	0	0	90	75	165	90	75	165	90	75	165
Licenciatura en Informática	Unidad Académica de Economía	7	2	9	3	2	5	83	18	101	86	20	106	86	20	106
Licenciatura en Mercadotecnia	Unidad Académica de Contaduría y Administración	0	0	0	0	0	0	116	116	232	116	116	232	116	116	232
Licenciatura en Negocios Internacionales	Unidad Académica de Contaduría y Administración	0	0	0	0	0	0	118	172	290	118	172	290	118	172	290
Licenciatura en Sistemas Computacionales	Unidad Académica de Economía	14	2	16	7	2	9	130	16	146	137	18	155	137	18	155
Licenciatura en Turismo	Unidad Académica de Turismo	0	0	0	0	0	0	87	147	234	87	147	234	87	147	234
Licenciatura en Ciencia Política	Unidad Académica de Ciencias Sociales	8	10	18	4	7	11	52	50	102	56	57	113	56	57	113
Licenciatura en Ciencias de la Educación	Unidad Académica de Educación y Humanidades	0	0	0	0	0	0	91	202	293	91	202	293	91	202	293
Licenciatura en Comunicación y Medios	Unidad Académica de Ciencias Sociales	30	9	39	21	5	26	262	222	484	283	227	510	283	227	510
Licenciatura en Derecho	Unidad Académica de Derecho	0	0	0	0	0	0	536	655	1191	536	655	1191	536	655	1191
Licenciatura en Filosofía	Unidad Académica de Educación y Humanidades	0	0	0	0	0	0	29	15	44	29	15	44	29	15	44
Licenciatura en Estudios Corraños	Unidad Académica de Ciencias Sociales	1	4	5	1	3	4	9	36	45	10	39	49	10	39	49

INFORME DE MATRÍCULA

NOMBRE DE LA INSTITUCIÓN: UNIVERSIDAD AUTÓNOMA DE NAYARIT

Informe Reportado del Semestre:

1°	2°
15-dic-20	15-dic-20

FECHA DE CAPTURA: 8 de julio del 2020

ESPECIALIDAD	Unidad Académica de Educación y Humanidades	Unidad Académicas de Ciencias Sociales	Unidad Académica de Salud Integral	Unidad Académica de Educación y Humanidades	H	M	Total	H	M	Total	H	M	Total	H	M	Total
Licenciatura en Lingüística Aplicada	0	0	0	0	0	0	0	0	0	0	37	64	101	37	64	101
Licenciatura en Psicología	17	34	51	13	22	35	203	554	757	216	576	792	216	576	792	
Licenciatura en Terapia Física	0	0	0	0	0	0	14	16	30	14	16	30	14	16	30	
Licenciatura en Educación Infantil	0	0	0	0	0	0	8	166	174	8	166	174	8	166	174	
<b>TOTAL</b>	<b>17</b>	<b>34</b>	<b>51</b>	<b>13</b>	<b>22</b>	<b>35</b>	<b>5054</b>	<b>6702</b>	<b>11756</b>	<b>5152</b>	<b>6816</b>	<b>11968</b>	<b>5152</b>	<b>6816</b>	<b>11968</b>	

ESPECIALIDAD	Unidad Académica de Enfermería	Unidad Académica de Medicina	Unidad Académica de Medicina	Unidad Académica de Medicina	Unidad Académica de Medicina	Unidad Académica de Medicina	Unidad Académica de Medicina	Unidad Académica de Medicina	Unidad Académica de Medicina	Unidad Académica de Medicina	H	M	Total	H	M	Total
Especialidad en Administración de los Servicios de Salud	0	0	0	0	0	0	0	0	0	0	1	7	8	1	7	8
Especialidad en Anestesiología	0	0	0	0	0	0	0	0	0	0	3	3	6	3	3	6
Especialidad en Cirujía General	0	0	0	0	0	0	0	0	0	0	4	4	8	4	4	8
Especialidad en Ginecología y Obstetricia	0	0	0	0	0	0	0	0	0	0	2	2	4	2	2	4
Especialidad en Medicina Familiar	0	0	0	0	0	0	0	0	0	0	3	7	10	3	7	10
Especialidad en Medicina Interna	0	0	0	0	0	0	0	0	0	0	27	42	69	27	42	69
Especialidad en Pediatría	0	0	0	0	0	0	0	0	0	0	7	2	9	7	2	9
Especialidad en Urgencias Médico-quirúrgicas	0	0	0	0	0	0	0	0	0	0	1	5	6	1	5	6
Especialidad en Urgencias Médico-quirúrgicas	0	0	0	0	0	0	0	0	0	0	15	12	27	15	12	27
Especialidad en Ortodoncia	0	0	0	0	0	0	0	0	0	0	2	6	8	2	6	8
<b>TOTAL</b>	<b>0</b>	<b>0</b>	<b>0</b>	<b>0</b>	<b>0</b>	<b>0</b>	<b>0</b>	<b>0</b>	<b>0</b>	<b>0</b>	<b>69</b>	<b>90</b>	<b>159</b>	<b>69</b>	<b>90</b>	<b>159</b>

MAESTRÍA	Unidad Académica de Ciencias Sociales y Humanidades	Unidad Académica de Educación y Humanidades	Unidad Académica de Medicina	Unidad Académica de Derecho	Unidad Académica de Derecho	Unidad Académica de Turismo	Unidad Académica de Economía	H	M	Total	H	M	Total	H	M	Total
Maestría en Estudios de Género	0	0	0	0	0	0	0	0	0	0	2	9	11	2	9	11
Maestría en Educación	0	0	0	0	0	0	0	0	0	0	7	13	20	7	13	20
Maestría en Salud Pública	0	0	0	8	8	0	0	16	16	5	11	16	13	19	32	
Maestría en Derecho	0	0	0	0	0	0	0	0	0	0	0	0	0	0	0	
Maestría en Justicia Alternativa	0	0	0	0	0	0	0	0	0	0	5	6	11	5	6	11
Maestría en Ciencias para el Desarrollo, Sustentabilidad y Turismo	0	0	0	10	5	15	4	10	10	10	4	10	20	16	9	25
Maestría en Desarrollo Económico Local	0	0	0	0	0	0	0	0	0	0	10	10	20	10	10	20
<b>TOTAL</b>	<b>0</b>	<b>0</b>	<b>0</b>	<b>18</b>	<b>13</b>	<b>31</b>	<b>35</b>	<b>88</b>	<b>66</b>	<b>154</b>	<b>53</b>	<b>109</b>	<b>163</b>	<b>116</b>	<b>279</b>	

DOCTORADO	Unidad Académica de Ciencias Sociales y Humanidades	Unidad Académica de Derecho	Unidad Académica de Contaduría y Administración	H	M	Total	H	M	Total	H	M	Total	H	M	Total
Doctorado en Ciencias Sociales	0	0	0	0	0	0	0	0	0	6	8	14	6	8	14
Doctorado Interinstitucional en Derecho	0	0	0	0	0	0	0	0	0	8	3	11	8	3	11
Doctorado en Gestión de las Organizaciones	0	0	0	0	0	0	0	0	0	8	4	12	8	4	12
<b>TOTAL</b>	<b>0</b>	<b>0</b>	<b>0</b>	<b>0</b>	<b>0</b>	<b>0</b>	<b>0</b>	<b>0</b>	<b>0</b>	<b>22</b>	<b>15</b>	<b>37</b>	<b>22</b>	<b>15</b>	<b>37</b>
<b>TOTAL DEL CAMPUS</b>	<b>236</b>	<b>309</b>	<b>545</b>	<b>98</b>	<b>114</b>	<b>212</b>	<b>5054</b>	<b>6702</b>	<b>11756</b>	<b>5152</b>	<b>6816</b>	<b>11968</b>	<b>5152</b>	<b>6816</b>	<b>11968</b>

INFORME DE MATRÍCULA

NOMBRE DE LA INSTITUCIÓN: UNIVERSIDAD AUTÓNOMA DE NAYARIT

Informe Reportado del Semestre:

1°	2°
15-Jul-20	15-dic-20

FECHA DE CAPTURA: 8 de julio del 2020

NOMBRE DEL CAMPUS: Tuxpan	NIVEL / PROGRAMA	ESCUELA / FACULTAD / CENTRO / DES	MUNICIPIO	ASPIRANTES			NUEVO INGRESO			MATRÍCULA			MATRÍCULA TOTAL			
				H	M	Total	H	M	Total	H	M	Total	H	M	Total	
	MEDIA SUPERIOR		Tuxpan	0	0	0	0	0	0	247	340	587	247	340	587	
	Bachillerato General	Preparatoria No. 5		0	0	0	0	0	0	247	340	587	247	340	587	
				TOTAL	0	0	0	0	0	0	247	340	587	247	340	587

NOMBRE DEL CAMPUS: Xalisco	NIVEL / PROGRAMA	ESCUELA / FACULTAD / CENTRO / DES	MUNICIPIO	ASPIRANTES			NUEVO INGRESO			MATRÍCULA			MATRÍCULA TOTAL			
				H	M	Total	H	M	Total	H	M	Total	H	M	Total	
	TSU / PA		Xalisco	1	3	4	0	2	2	12	6	18	12	8	20	
	Profesional Asociado en Música	Unidad Académica de Artes		1	3	4	0	2	2	12	6	18	12	8	20	
				TOTAL	1	3	4	0	2	2	12	6	18	12	8	20
	LICENCIATURA															
	Licenciatura en Música	Unidad Académica de Artes	Xalisco	5	3	8	2	1	3	63	22	85	65	23	88	
	Ingeniería Agrónomo	Unidad Académica de Agricultura	Xalisco	15	5	20	8	0	8	301	84	385	309	94	393	
	Licenciatura en Biología	Unidad Académica de Agricultura	Xalisco	5	10	15	2	6	8	62	85	147	64	91	155	
				TOTAL	25	18	43	12	7	19	426	191	617	438	138	636
	MAESTRÍA															
	Maestría en Ciencias Biológico Agropecuarias	Unidad Académica de Agricultura	Xalisco	0	0	0	6	5	11	21	14	35	27	19	46	
	Maestría Interinstitucional en Agricultura Protegida	Unidad Académica de Agricultura	Xalisco	0	0	0	0	0	0	3	2	5	3	2	5	
				TOTAL	0	0	0	6	5	11	24	16	40	30	21	51
	DOCTORADO															
	Doctorado Clásico en Ciencias Biológico Agropecuarias	Unidad Académica de Agricultura	Xalisco	0	0	0	5	3	8	8	10	18	13	13	26	
				TOTAL	0	0	0	5	3	8	8	10	18	13	26	
				TOTAL DEL CAMPUS	26	21	47	23	17	40	470	223	693	493	240	733
				TOTAL MATRÍCULA ESCOLARIZADA	337	419	756	173	198	371	11476	14617	26093	11699	14815	26464

INFORME DE MATRÍCULA

NOMBRE DE LA INSTITUCIÓN: UNIVERSIDAD AUTÓNOMA DE NAYARIT

Informe Reportado del Semestre:

1°	2°
15-jul-20	15-dic-20

FECHA DE CAPTURA: 8 de julio del 2020

MODALIDAD: NO ESCOLARIZADA

NOMBRE DEL CAMPUS: Acaponeta		ESCUELA / FACULTAD / CENTRO / DES		MUNICIPIO		ASPIRANTES		NUEVO INGRESO		MATRÍCULA	
NIVEL / PROGRAMA	LICENCIATURA	Unidad Académica del Norte del Estado de Nayarit	Unidad Académica del Norte del Estado de Nayarit	Acaponeta	Acaponeta	H	M	Total	H	M	Total
Licenciatura en Administración				0	0	0	0	0	0	0	0
Licenciatura en Contaduría				0	0	0	0	0	0	0	0
TOTAL DEL CAMPUS				0	0	0	0	0	0	0	0

NOMBRE DEL CAMPUS: Ahuacatlán		ESCUELA / FACULTAD / CENTRO / DES		MUNICIPIO		ASPIRANTES		NUEVO INGRESO		MATRÍCULA	
NIVEL / PROGRAMA	LICENCIATURA	Unidad Académica de Ahuacatlán	Unidad Académica de Ahuacatlán	Ahuacatlán	Ahuacatlán	H	M	Total	H	M	Total
Licenciatura en Administración				0	0	0	0	0	0	0	0
Licenciatura en Contratación				0	0	0	0	0	0	0	0
Licenciatura en Mercadotecnia				0	0	0	0	0	0	0	0
TOTAL DEL CAMPUS				0	0	0	0	0	0	0	0

NOMBRE DEL CAMPUS: Ixtlán del Río		ESCUELA / FACULTAD / CENTRO / DES		MUNICIPIO		ASPIRANTES		NUEVO INGRESO		MATRÍCULA	
NIVEL / PROGRAMA	LICENCIATURA	Unidad Académica de Economía	Ixtlán del Río	Ixtlán del Río	Ixtlán del Río	H	M	Total	H	M	Total
Licenciatura en Informática				0	0	0	0	0	0	0	0
TOTAL DEL CAMPUS				0	0	0	0	0	0	0	0

NOMBRE DEL CAMPUS: Tepic		ESCUELA / FACULTAD / CENTRO / DES		MUNICIPIO		ASPIRANTES		NUEVO INGRESO		MATRÍCULA	
NIVEL / PROGRAMA	MEDIA SUPERIOR	Preparatoria No. 14	Tepic	Tepic	Tepic	H	M	Total	H	M	Total
Bachillerato General				1	2	3	1	2	3	3	3
TOTAL				1	2	3	1	2	3	3	3

NOMBRE DEL CAMPUS: Tepic		ESCUELA / FACULTAD / CENTRO / DES		MUNICIPIO		ASPIRANTES		NUEVO INGRESO		MATRÍCULA	
NIVEL / PROGRAMA	TSU / PA	Unidad Académica de Turismo	Tepic	Tepic	Tepic	H	M	Total	H	M	Total
Profesional asociado en Animación Turística y Sociocultural				0	0	0	0	0	0	0	0
TOTAL				0	0	0	0	0	0	0	0

INFORME DE MATRÍCULA

NOMBRE DE LA INSTITUCIÓN: UNIVERSIDAD AUTÓNOMA DE NAYARIT

FECHA DE CAPTURA: 8 de julio del 2020

Informe Reportado del Semestre:	
1°	2°
15-Jul-20	15-dic-20

LICENCIATURA	Unidad Académica de Contaduría y Administración	Unidad Académica de Contaduría y Administración	Unidad Académica de Economía y Administración	Unidad Académica de Educación y Humanidades	Unidad Académica de Derecho	Unidad Académica de Educación Virtual	Unidad Académica de Educación Virtual	Unidad Académica de Educación Virtual	Unidad Académica de Educación Virtual	TOTAL	H	M	Total	H	M	Total	H	M	Total	H	M	Total	
Licenciatura en Administración	Unidad Académica de Contaduría y Administración	Unidad Académica de Contaduría y Administración	Unidad Académica de Economía y Administración	Unidad Académica de Educación y Humanidades	Unidad Académica de Derecho	Unidad Académica de Educación Virtual	Unidad Académica de Educación Virtual	Unidad Académica de Educación Virtual	Unidad Académica de Educación Virtual	0	0	0	0	0	0	0	0	0	0	0	0	0	0
Licenciatura en Contaduría	Unidad Académica de Contaduría y Administración	Unidad Académica de Contaduría y Administración	Unidad Académica de Economía y Administración	Unidad Académica de Educación y Humanidades	Unidad Académica de Derecho	Unidad Académica de Educación Virtual	Unidad Académica de Educación Virtual	Unidad Académica de Educación Virtual	Unidad Académica de Educación Virtual	0	0	0	0	0	0	0	0	0	0	0	0	0	
Licenciatura en Economía	Unidad Académica de Economía y Administración	Unidad Académica de Economía y Administración	Unidad Académica de Economía y Administración	Unidad Académica de Educación y Humanidades	Unidad Académica de Derecho	Unidad Académica de Educación Virtual	Unidad Académica de Educación Virtual	Unidad Académica de Educación Virtual	Unidad Académica de Educación Virtual	0	0	0	0	0	0	0	0	0	0	0	0	0	
Licenciatura en Mercadería	Unidad Académica de Contaduría y Administración	Unidad Académica de Contaduría y Administración	Unidad Académica de Economía y Administración	Unidad Académica de Educación y Humanidades	Unidad Académica de Derecho	Unidad Académica de Educación Virtual	Unidad Académica de Educación Virtual	Unidad Académica de Educación Virtual	Unidad Académica de Educación Virtual	0	0	0	0	0	0	0	0	0	0	0	0	0	
Licenciatura en Ciencias de la Educación	Unidad Académica de Contaduría y Administración	Unidad Académica de Contaduría y Administración	Unidad Académica de Economía y Administración	Unidad Académica de Educación y Humanidades	Unidad Académica de Derecho	Unidad Académica de Educación Virtual	Unidad Académica de Educación Virtual	Unidad Académica de Educación Virtual	Unidad Académica de Educación Virtual	0	0	0	0	0	0	0	0	0	0	0	0	0	
Licenciatura en Derecho	Unidad Académica de Contaduría y Administración	Unidad Académica de Contaduría y Administración	Unidad Académica de Economía y Administración	Unidad Académica de Educación y Humanidades	Unidad Académica de Derecho	Unidad Académica de Educación Virtual	Unidad Académica de Educación Virtual	Unidad Académica de Educación Virtual	Unidad Académica de Educación Virtual	0	0	0	0	0	0	0	0	0	0	0	0	0	
Licenciatura en Administración Pública	Unidad Académica de Contaduría y Administración	Unidad Académica de Contaduría y Administración	Unidad Académica de Economía y Administración	Unidad Académica de Educación y Humanidades	Unidad Académica de Derecho	Unidad Académica de Educación Virtual	Unidad Académica de Educación Virtual	Unidad Académica de Educación Virtual	Unidad Académica de Educación Virtual	0	0	0	0	0	0	0	0	0	0	0	0	0	
Licenciatura en Gestión Empresarial	Unidad Académica de Contaduría y Administración	Unidad Académica de Contaduría y Administración	Unidad Académica de Economía y Administración	Unidad Académica de Educación y Humanidades	Unidad Académica de Derecho	Unidad Académica de Educación Virtual	Unidad Académica de Educación Virtual	Unidad Académica de Educación Virtual	Unidad Académica de Educación Virtual	0	0	0	0	0	0	0	0	0	0	0	0	0	
Licenciatura en Administración	Unidad Académica de Contaduría y Administración	Unidad Académica de Contaduría y Administración	Unidad Académica de Economía y Administración	Unidad Académica de Educación y Humanidades	Unidad Académica de Derecho	Unidad Académica de Educación Virtual	Unidad Académica de Educación Virtual	Unidad Académica de Educación Virtual	Unidad Académica de Educación Virtual	0	0	0	0	0	0	0	0	0	0	0	0	0	
Licenciatura en Contaduría	Unidad Académica de Contaduría y Administración	Unidad Académica de Contaduría y Administración	Unidad Académica de Economía y Administración	Unidad Académica de Educación y Humanidades	Unidad Académica de Derecho	Unidad Académica de Educación Virtual	Unidad Académica de Educación Virtual	Unidad Académica de Educación Virtual	Unidad Académica de Educación Virtual	0	0	0	0	0	0	0	0	0	0	0	0	0	
Licenciatura en Derecho	Unidad Académica de Contaduría y Administración	Unidad Académica de Contaduría y Administración	Unidad Académica de Economía y Administración	Unidad Académica de Educación y Humanidades	Unidad Académica de Derecho	Unidad Académica de Educación Virtual	Unidad Académica de Educación Virtual	Unidad Académica de Educación Virtual	Unidad Académica de Educación Virtual	0	0	0	0	0	0	0	0	0	0	0	0	0	
<b>TOTAL</b>										<b>35</b>	<b>21</b>	<b>56</b>	<b>19</b>	<b>13</b>	<b>32</b>	<b>586</b>	<b>398</b>	<b>1484</b>	<b>605</b>	<b>911</b>	<b>1516</b>		

MAESTRÍA	Unidad Académica de Contaduría y Administración	Unidad Académica de Contaduría y Administración	Unidad Académica de Economía y Administración	Unidad Académica de Educación y Humanidades	Unidad Académica de Derecho	Unidad Académica de Educación Virtual	Unidad Académica de Educación Virtual	Unidad Académica de Educación Virtual	Unidad Académica de Educación Virtual	TOTAL	H	M	Total	H	M	Total	H	M	Total	H	M	Total
Maestría en Ciencias Administrativas	Unidad Académica de Contaduría y Administración	Unidad Académica de Contaduría y Administración	Unidad Académica de Economía y Administración	Unidad Académica de Educación y Humanidades	Unidad Académica de Derecho	Unidad Académica de Educación Virtual	Unidad Académica de Educación Virtual	Unidad Académica de Educación Virtual	Unidad Académica de Educación Virtual	0	0	0	0	0	0	0	0	0	0	0	0	0
Maestría en Finanzas	Unidad Académica de Contaduría y Administración	Unidad Académica de Contaduría y Administración	Unidad Académica de Economía y Administración	Unidad Académica de Educación y Humanidades	Unidad Académica de Derecho	Unidad Académica de Educación Virtual	Unidad Académica de Educación Virtual	Unidad Académica de Educación Virtual	Unidad Académica de Educación Virtual	0	0	0	0	0	0	0	0	0	0	0	0	0
Maestría en Impuestos	Unidad Académica de Contaduría y Administración	Unidad Académica de Contaduría y Administración	Unidad Académica de Economía y Administración	Unidad Académica de Educación y Humanidades	Unidad Académica de Derecho	Unidad Académica de Educación Virtual	Unidad Académica de Educación Virtual	Unidad Académica de Educación Virtual	Unidad Académica de Educación Virtual	0	0	0	0	0	0	0	0	0	0	0	0	0
<b>TOTAL</b>										<b>0</b>	<b>0</b>	<b>0</b>	<b>0</b>	<b>0</b>	<b>0</b>	<b>0</b>	<b>0</b>	<b>0</b>	<b>0</b>	<b>0</b>	<b>0</b>	<b>0</b>
<b>TOTAL DEL CAMPUS</b>										<b>36</b>	<b>23</b>	<b>59</b>	<b>20</b>	<b>15</b>	<b>35</b>	<b>745</b>	<b>1098</b>	<b>1843</b>	<b>765</b>	<b>1113</b>	<b>1878</b>	

NOMBRE DEL CAMPUS: Jalisco		ESCUELA / FACULTAD / CENTRO / DES		MUNICIPIO		ASPIRANTES			NUEVO INGRESO			MATRÍCULA			MATRÍCULA TOTAL			
NIVEL	LICENCIATURA	ESCUELA / FACULTAD / CENTRO / DES	MUNICIPIO	H	M	Total	H	M	Total	H	M	Total	H	M	Total	H	M	Total
		Área de Ciencias Biológico Agropecuarias y Pesqueras	Jalisco	10	4	14	7	0	7	7	0	7	112	34	146	119	34	153
		<b>TOTAL MATRÍCULA NO ESCOLARIZADA</b>		<b>46</b>	<b>27</b>	<b>73</b>	<b>27</b>	<b>15</b>	<b>42</b>	<b>926</b>	<b>1258</b>	<b>2184</b>	<b>953</b>	<b>1273</b>	<b>2226</b>			
		<b>TOTAL MATRÍCULA INSTITUCIÓN</b>		<b>383</b>	<b>446</b>	<b>829</b>	<b>200</b>	<b>213</b>	<b>413</b>	<b>12402</b>	<b>15875</b>	<b>28277</b>	<b>12602</b>	<b>16088</b>	<b>28690</b>			


Norma Galván

NOMBRE Y FIRMA DE LA SECRETARÍA DE DOCENCIA  
Dra. Norma Liliana Galván Meza

NOMBRE Y FIRMA DEL RESPONSABLE DE LA UNIDAD DE DESARROLLO INSTITUCIONAL  
M.F.G. Zora Verdin

# UNIVERSIDAD AUTÓNOMA DE NAYARIT

## INFORME SEMESTRAL ESPECÍFICO



Primer Informe Semestral 2020

Septiembre 2020





# UNIVERSIDAD AUTÓNOMA DE NAYARIT

## INFORME SEMESTRAL ESPECÍFICO

Primer Informe Semestral 2020

### VARIACIÓN ENTRE INDICADORES

De acuerdo con el Informe de Resultados de la Auditoría Externa a la Matrícula del Primer Informe Semestral 2020, realizada por la Asociación Mexicana de Órganos de Control y vigilancia en Instituciones de Educación Superior A.C. (AMOCVIES) a nuestra Institución, se presenta a continuación el análisis de variación existente respecto a la matrícula de 2019 y 2020, detallada por nivel educativo.

### VARIACIÓN ENTRE LOS INDICADORES DE MATRÍCULA TODOS LOS NIVELES EDUCATIVOS MODALIDAD ESCOLARIZADA Y NO ESCOLARIZADA

Nivel	Matrícula total (30 Marzo 2020)	Matrícula total (30 Marzo 2019)	Variación Absoluta	Variación Relativa
Media Superior	11,101	11,764	-663	-5.64
TSU/PA	86	121	-35	-28.93
Licenciatura	17,021	16,944	77	0.45
Especialidad	159	192	-33	-17.19
Maestría	260	207	53	25.60
Doctorado	63	72	-9	-12.50
<b>Total</b>	<b>28,690</b>	<b>29,300</b>	<b>-610</b>	<b>-2.08</b>

El comportamiento de la matrícula de la universidad expresa un decremento de 610 alumnos en el periodo analizado, lo que representa -2.08% respecto al periodo del año anterior.



# UNIVERSIDAD AUTÓNOMA DE NAYARIT

## INFORME SEMESTRAL ESPECÍFICO

Primer Informe Semestral 2020

### ANÁLISIS DE LOS INDICADORES POR NIVEL EDUCATIVO

#### Medio Superior

#### VARIACIÓN ENTRE LOS INDICADORES DE MATRÍCULA MODALIDAD ESCOLARIZADA Y NO ESCOLARIZADA

Modalidad	Matrícula total (30 Marzo 2020)	Matrícula total (30 Marzo 2019)	Variación Absoluta	Variación Porcentual
Escolarizada	10,830	11,473	-643	-5.60
No Escolarizada	271	291	-20	-6.87
<b>Total Medio Superior</b>	<b>11,101</b>	<b>11,764</b>	<b>-663</b>	<b>-5.64</b>
Programa Académico	Matrícula total (30 Marzo 2020)	Matrícula total (30 Marzo 2019)	Variación Absoluta	Variación Porcentual
<b>Modalidad escolarizada</b>				
Preparatoria No. 1	3,640	3,929	-289	-7.36
Preparatoria No. 2	905	987	-82	-8.31
Preparatoria No. 3	659	724	-65	-8.98
Preparatoria No. 4	466	507	-41	-8.09
Preparatoria No. 5	587	615	-28	-4.55
Preparatoria No. 6	536	564	-28	-4.96
Preparatoria No. 7	354	364	-10	-2.75
Preparatoria No. 8	211	231	-20	-8.66
Preparatoria No. 9	375	421	-46	-10.93
Preparatoria No. 10	671	680	-9	-1.32
Preparatoria No. 11	308	321	-13	-4.05
Preparatoria No. 12	265	286	-21	-7.34
Preparatoria No. 13	1,737	1,727	10	0.58
Preparatoria No. 15	116	117	-1	-0.85
<b>Total</b>	<b>10,830</b>	<b>11,473</b>	<b>-643</b>	<b>-5.60</b>
Programa Académico	Matrícula total (30 Marzo 2020)	Matrícula total (30 Marzo 2019)	Variación Absoluta	Variación Porcentual
<b>Modalidad no escolarizada</b>				
Preparatoria No. 14	271	291	-20	-6.87
<b>Total</b>	<b>271</b>	<b>291</b>	<b>-20</b>	<b>-6.87</b>



# UNIVERSIDAD AUTÓNOMA DE NAYARIT

## INFORME SEMESTRAL ESPECÍFICO

Primer Informe Semestral 2020

### **Análisis de la información presentada**

En el Nivel Medio Superior se tuvo una diferencia de 663 alumnos menos, con respecto al año pasado, una razón a la que responde esta cifra, tiene que ver con la disminución de jóvenes para ingresar al nivel medio y la diversidad de opciones con que se cuenta en el estado de Nayarit.

En este nivel educativo, en la modalidad escolarizada, la Unidad Académica Preparatoria No. 13, fue la única Unidad Académica de este nivel que presentó un incremento de 10 alumnos, los cuales representan un 0.58%, en gran medida tiene que ver con las nuevas instalaciones con que cuenta dicha Unidad Académica.

En la modalidad no escolarizada, la Unidad Académica Preparatoria No. 14, presentó un decremento de -6.87%.

A handwritten signature in black ink, consisting of a stylized, cursive letter 'A'.



# UNIVERSIDAD AUTÓNOMA DE NAYARIT

## INFORME SEMESTRAL ESPECÍFICO

Primer Informe Semestral 2020

### Técnico Superior Universitario/Profesional Asociado (TSU/PA)

#### VARIACIÓN ENTRE LOS INDICADORES DE MATRÍCULA MODALIDAD ESCOLARIZADA Y NO ESCOLARIZADA

Modalidad	Matrícula total (30 Marzo 2020)	Matrícula total (30 Marzo 2019)	Variación Absoluta	Variación Porcentual
Escolarizada	85	116	-31	-26.72
No Escolarizada	1	5	-4	-80.00
<b>Total TSU/PA</b>	<b>86</b>	<b>121</b>	<b>-35</b>	<b>-28.93</b>
Programa Académico	Matrícula total (30 Marzo 2020)	Matrícula total (30 Marzo 2019)	Variación Absoluta	Variación Porcentual
<b>Modalidad escolarizada</b>				
Profesional Asociado en Terapia Física	65	101	-36	-35.64
Profesional Asociado en Música	20	15	5	33.33
<b>Total</b>	<b>85</b>	<b>116</b>	<b>-31</b>	<b>-26.72</b>
Programa Académico	Matrícula total (30 Marzo 2020)	Matrícula total (30 Marzo 2019)	Variación Absoluta	Variación Porcentual
<b>Modalidad no escolarizada</b>				
Profesional Asociado en Puericultura	1	4	-3	-75.00
Profesional Asociado en Animación Turística y Sociocultural	0	1	-1	-100.00
<b>Total</b>	<b>1</b>	<b>5</b>	<b>-4</b>	<b>-80.00</b>

#### Análisis de la información presentada:

El Nivel Técnico Superior Universitario/Profesional Asociado, refleja un decremento de 35 alumnos. La matrícula de modalidad escolarizada, tuvo una disminución de 31 alumnos que representa un 26.72% con relación al año inmediato anterior.

El Programa Educativo de Terapia Física en el ciclo escolar ya no se ofertó. En relación a los programas de modalidad no escolarizada; Animación Turística y Sociocultural es un programa que ya no es vigente, y el de Puericultura está en proceso de liquidación.



# UNIVERSIDAD AUTÓNOMA DE NAYARIT

## INFORME SEMESTRAL ESPECÍFICO

Primer Informe Semestral 2020

### Nivel Licenciatura

#### VARIACIÓN ENTRE LOS INDICADORES DE MATRÍCULA MODALIDAD ESCOLARIZADA Y NO ESCOLARIZADA

Modalidad	Matrícula total (30 Marzo 2020)	Matrícula total (30 Marzo 2019)	Variación Absoluta	Variación Porcentual
Escolarizada	15,157	15,047	110	0.73
No Escolarizada	1,864	1,897	-33	-1.74
<b>Total Licenciatura</b>	<b>17,021</b>	<b>16,944</b>	<b>77</b>	<b>0.45</b>

Programa Académico	Matrícula total (30 Marzo 2020)	Matrícula total (30 Marzo 2019)	Variación Absoluta	Variación Porcentual
<b>Modalidad escolarizada</b>				
Administración (Acaponeta)	202	183	19	10.38
Contaduría (Acaponeta)	169	138	31	22.46
Mercadotecnia (Acaponeta)	26	21	5	23.81
Ciencias de la Educación(Acaponeta)	244	244	0	0.00
Derecho (Acaponeta)	221	205	16	7.80
Administración (Ahuacatlán)	98	96	2	2.08
Contaduría (Ahuacatlán)	120	102	18	17.65
Mercadotecnia (Ahuacatlán)	9	7	2	28.57
Administración (Bucerías)	71	81	-10	-12.35
Contaduría (Bucerías)	89	79	10	12.66
Innovación y Gestión Turística	10	12	-2	-16.67
Ciencias de la Educación(Bucerías)	87	94	-7	-7.45
Derecho (Bucerías)	92	84	8	9.52
Psicología (Bucerías)	70	70	0	0.00
Médico Veterinario Zootecnista	576	585	-9	-1.54
Derecho (Ixtlán del Río)	116	122	-6	-4.92
Informática (Ixtlán del Río)	9	9	0	0.00
Ciencias de la Educación (Ixtlán del Río)	111	95	16	16.84
Psicología (Ixtlán del Río)	110	108	2	1.85
Ingeniería Pesquero	65	60	5	8.33
Ingeniería en Acuicultura	58	48	10	20.83
Cirujano Dentista	866	872	-6	-0.69



# UNIVERSIDAD AUTÓNOMA DE NAYARIT

## INFORME SEMESTRAL ESPECÍFICO

Primer Informe Semestral 2020

Programa Académico	Matrícula total (30 Marzo 2020)	Matrícula total (30 Marzo 2019)	Variación Absoluta	Variación Porcentual
Licenciatura en Cultura Física y Deporte	475	445	30	6.74
Licenciatura en Enfermería	1,188	1,225	-37	-3.02
Médico Cirujano	1,110	1,083	27	2.49
Licenciatura en Nutrición	752	733	19	2.59
Licenciatura en Químico Farmacobiólogo	776	785	-9	-1.15
Licenciatura en Control y Computación	114	123	-9	-7.32
Ingeniería en Electrónica	94	108	-14	-12.96
Licenciatura en Matemáticas	85	85	0	0.00
Ingeniería en Mecánica	154	175	-21	-12.00
Ingeniería Química	115	105	10	9.52
Licenciatura en Administración	815	882	-67	-7.60
Licenciatura en Contaduría	840	839	1	0.12
Licenciatura en Economía	105	110	-5	-4.55
Licenciatura en Gastronomía	165	149	16	10.74
Licenciatura en Informática	106	115	-9	-7.83
Licenciatura en Mercadotecnia	232	274	-42	-15.33
Licenciatura en Negocios Internacionales	290	241	49	20.33
Licenciatura en Sistemas Computacionales	155	144	11	7.64
Licenciatura en Turismo	234	286	-52	-18.18
Licenciatura en Ciencia Política	113	116	-3	-2.59
Licenciatura en Ciencias de la Educación	293	287	6	2.09
Licenciatura en Comunicación y Medios	510	493	17	3.45
Licenciatura en Derecho	1,191	1,256	-65	-5.18
Licenciatura en Filosofía	44	52	-8	-15.38
Licenciatura en Estudios Coreanos	49	23	26	113.04
Licenciatura en Lingüística Aplicada	101	97	4	4.12
Licenciatura en Psicología	792	761	31	4.07
Licenciatura en Terapia Física	30	30	0	0.00
Licenciatura en Educación Infantil	174	127	47	37.01
Licenciatura en Música	88	95	-7	-7.37
Ingeniería Agrónomo	393	346	47	13.58
Licenciatura en Biología	155	142	13	9.15
<b>Total</b>	<b>15,157</b>	<b>15,047</b>	<b>110</b>	<b>0.73</b>



# UNIVERSIDAD AUTÓNOMA DE NAYARIT

## INFORME SEMESTRAL ESPECÍFICO

Primer Informe Semestral 2020

Programa Académico	Matrícula total (30 Marzo 2020)	Matrícula total (30 Marzo 2019)	Variación Absoluta	Variación Porcentual
<b>Modalidad no escolarizada</b>				
Licenciatura en Administración (Acaponeta)	74	118	-44	-37.29
Licenciatura en Contaduría (Acaponeta)	38	54	-16	-29.63
Licenciatura en Administración (Ahuacatlán)	32	47	-15	-31.91
Licenciatura en Contaduría (Ahuacatlán)	23	42	-19	-45.24
Licenciatura en Mercadotecnia (Ahuacatlán)	10	11	-1	-9.09
Licenciatura en Informática (Ixtlán del Río)	18	21	-3	-14.29
Licenciatura en Administración	247	230	17	7.39
Licenciatura en Contaduría	278	300	-22	-7.33
Licenciatura en Economía	1	2	-1	-50.00
Licenciatura en Mercadotecnia	68	58	10	17.24
Licenciatura en Ciencias de la Educación	142	111	31	27.93
Licenciatura en Derecho	648	665	-17	-2.56
Licenciatura en Administración Pública	21	33	-12	-36.36
Licenciatura en Gestión Empresarial	49	61	-12	-19.67
Licenciatura en Administración	8	0	8	0.00
Licenciatura en Contaduría	21	0	21	0.00
Licenciatura en Derecho	33	0	33	0.00
Ingeniería Agrónomo	153	144	9	6.25
<b>Total</b>	<b>1,864</b>	<b>1,897</b>	<b>-33</b>	<b>-1.74</b>

### Análisis de la información presentada:

El Nivel Licenciatura observó un crecimiento de 77 alumnos, lo que significa un incremento en su matrícula del 0.45%.

El sistema en modalidad Escolarizada logró un incremento de 110 estudiantes, es decir un 0.73%, dicho aumento de matrícula se ve reflejado de manera más pronunciada en los programas de Educación Infantil, (programa de reciente creación) con un aumento de 27%, Negocios Internacionales (programa de reciente creación), aumentó un 20%,



# UNIVERSIDAD AUTÓNOMA DE NAYARIT

## INFORME SEMESTRAL ESPECÍFICO

Primer Informe Semestral 2020

Ingeniero Agrónomo con un incremento de 12%, la licenciatura de Contaduría en Acaponeta tiene un incremento significativo en su matrícula con 18%, y la licenciatura en Cultura Física y deporte con un aumento de 6.31%

En el caso de los programas educativos en modalidad no Escolarizada; se tuvo un decremento de 1.74% lo que números absolutos significa 33 alumnos menos que el año pasado.

A handwritten signature in the bottom right corner of the page.





# UNIVERSIDAD AUTÓNOMA DE NAYARIT

## INFORME SEMESTRAL ESPECÍFICO

Primer Informe Semestral 2020

### *Especialidad*

#### VARIACIÓN ENTRE LOS INDICADORES DE MATRÍCULA MODALIDAD ESCOLARIZADA

Modalidad	Matrícula total (30 Marzo 2020)	Matrícula total (30 Marzo 2019)	Variación Absoluta	Variación Porcentual
Escolarizada	159	192	-33	-17.19
<b>Total Especialidad</b>	<b>159</b>	<b>192</b>	<b>-33</b>	<b>-17.19</b>

Programa Académico	Matrícula total (30 Marzo 2020)	Matrícula total (30 Marzo 2019)	Variación Absoluta	Variación Porcentual
<b>Modalidad escolarizada</b>				
Enfermería en Salud Pública, Obstétrica y Neonatal y Pediátrica	0	20	-20	-100
Especialidad en el Área de Administración y Docencia en Enfermería	8	19	-11	-57.89
Especialidad en Administración de los Servicios de Salud	6	0	6	0.00
Especialidad en Anestesiología	8	12	-4	-33.33
Especialidad en Cirugía General	8	11	-3	-27.27
Especialidad en Ginecología y Obstetricia	10	12	-2	-16.67
Especialidad en Medicina Familiar	69	66	3	4.55
Especialidad en Medicina Interna	9	10	-1	-10.00
Especialidad en Pediatría	6	9	-3	-33.33
Especialidad en Urgencias Médico-quirúrgicas	27	25	2	8.00
Especialidad en Ortodoncia	8	8	0	0.00
<b>Total</b>	<b>159</b>	<b>192</b>	<b>-33</b>	<b>-17.19</b>



**Análisis de la información presentada**

En las Especialidades de la Institución, se tuvo un decremento de 33 alumnos, lo que significa un 17.19%.

Los alumnos de la especialidad en Salud Pública, Obstétrica y Neonatal egresaron en diciembre del año pasado, por tal motivo no cuenta con matrícula en este periodo, así como la especialidad en el Área de Administración y docencia en Enfermería que en diciembre egresaron 11 alumnos. El decremento de este nivel se debe primordialmente a los egresados.

A handwritten signature in black ink, consisting of a stylized, cursive letter 'A' or similar character.



# UNIVERSIDAD AUTÓNOMA DE NAYARIT

## INFORME SEMESTRAL ESPECÍFICO

Primer Informe Semestral 2020

### Maestría

#### VARIACIÓN ENTRE LOS INDICADORES DE MATRÍCULA MODALIDAD ESCOLARIZADA Y NO ESCOLARIZADA

Modalidad	Matrícula total (30 Marzo 2020)	Matrícula total (30 Marzo 2019)	Variación Absoluta	Variación Porcentual
Escolarizada	170	112	58	51.79
No Escolarizada	90	95	-5	-5.26
<b>Total Maestría</b>	<b>260</b>	<b>207</b>	<b>53</b>	<b>25.60</b>

Programa Académico	Matrícula total (30 Marzo 2020)	Matrícula total (30 Marzo 2019)	Variación Absoluta	Variación Porcentual
<b>Modalidad escolarizada</b>				
Maestría en Estudios de Género	11	0	11	0
Maestría en Educación	20	0	20	0
Maestría en Salud Pública	32	27	5	18.52
Maestría en Derecho	0	6	-6	-100.00
Maestría en Justicia Alternativa	11	0	11	0.00
Maestría en Ciencias para el Desarrollo, Sustentabilidad y Turismo	25	19	6	31.58
Maestría en Desarrollo Económico Local	20	18	2	11.11
Maestría en Ciencias Biológico Agropecuarias	46	41	5	12.20
Maestría Interinstitucional en Agricultura Protegida	5	1	4	400.00
<b>Total</b>	<b>170</b>	<b>112</b>	<b>58</b>	<b>51.79</b>
Programa Académico	Matrícula total (30 septiembre 2020)	Matrícula total (30 septiembre 2019)	Variación Absoluta	Variación Porcentual
<b>Modalidad no escolarizada</b>				
Maestría en Ciencias Administrativas	49	39	10	25.64
Maestría en Finanzas	26	38	-12	-31.58
Maestría en Impuestos	15	18	-3	-16.67
<b>Total</b>	<b>90</b>	<b>95</b>	<b>-5</b>	<b>-5.26</b>



# UNIVERSIDAD AUTÓNOMA DE NAYARIT

## INFORME SEMESTRAL ESPECÍFICO

Primer Informe Semestral 2020

### **Análisis de la información presentada**

Las Maestrías de la Universidad Autónoma de Nayarit, obtuvieron un incremento de 53 estudiantes lo que significa un 25.60%.

Los programas de maestría escolarizada tuvieron un incremento de 58 alumnos que equivale a 51.79%. Esto es, el resultado de la apertura y reapertura de 3 programas: Estudios de Género, Educación y Justicia Alternativa, así como el incremento de la matrícula en la maestría en Ciencias para el Desarrollo, Sustentabilidad y Turismo, y la maestría interinstitucional en agricultura protegida.

Los programas de maestría no escolarizada tuvieron un decremento en su matrícula de 5 alumnos lo que significa un 5.26% con relación al año anterior.

A handwritten signature in black ink, located on the right side of the page.



# UNIVERSIDAD AUTÓNOMA DE NAYARIT

## INFORME SEMESTRAL ESPECÍFICO

Primer Informe Semestral 2020

### Doctorado

#### VARIACIÓN ENTRE LOS INDICADORES DE MATRÍCULA MODALIDAD ESCOLARIZADA Y NO ESCOLARIZADA

Modalidad	Matrícula total (30 Marzo 2020)	Matrícula total (30 Marzo 2019)	Variación Absoluta	Variación Porcentual
Escolarizada	63	72	-9	-12.50
<b>Total Doctorado</b>	<b>63</b>	<b>72</b>	<b>-9</b>	<b>-12.50</b>

Programa Académico	Matrícula total (30 Marzo 2020)	Matrícula total (30 Marzo 2019)	Variación Absoluta	Variación Porcentual
<b>Modalidad escolarizada</b>				
Doctorado en Ciencias Sociales	14	15	-1	-6.67
Doctorado Interinstitucional en Derecho	11	12	-1	-8.33
Doctorado en Gestión de las Organizaciones	12	17	-5	-29.41
Doctorado Clásico en Ciencias Biológico Agropecuarias	26	28	-2	-7.14
<b>Total</b>	<b>63</b>	<b>72</b>	<b>-9</b>	<b>-12.50</b>

#### Análisis de la información presentada

Los programas de Doctorado ofertados por la Universidad, tuvieron un decremento en su matrícula por la cantidad de 9 alumnos, lo que significa un 12.50%

La disminución de la matrícula de los programas de doctorado en específico el de Gestión de las Organizaciones tiene que ver con los egresos, los cuales fueron 5 alumnos.

Los 4 doctorados de nuestra institución están en el Programa Nacional de Posgrado de Calidad (PNPC). Lo cual hace que la variación negativa de alumnos en su mayoría tiene que ver con los egresos.



# UNIVERSIDAD AUTÓNOMA DE NAYARIT

## INFORME SEMESTRAL ESPECÍFICO

Primer Informe Semestral 2020

### CONCLUSIONES

En términos generales, la variación de matrícula refleja un decremento de 610 alumnos que representan un 2.08% de la matrícula total de 28,690 estudiantes. Como ya se analizó a detalle las diferencias por nivel educativo, se concluye que el Nivel Medio Superior es el que representa mayor decremento en la matrícula con respecto al año anterior.

En Nivel Superior, en particular el nivel Licenciatura, tiene una captación mayor de alumnos que el año anterior, que registra el incremento en 77 alumnos, es importante comentar que nuestras licenciaturas se han mantenido en una tendencia constante.

En atención a los Posgrados, el nivel de Maestría, presentó una importante variación positiva en su matrícula, ya que tuvo un 25% de incremento en ella.

La administración central de la Universidad Autónoma de Nayarit, considera que la información derivada de la auditoría externa es satisfactoria, determinando un porcentaje de concordancia de 99.99% de congruencia entre los datos auditados; en consecuencia, se hará lo conducente, en consideración a lo señalado por el artículo 37 fracción III del Presupuesto de Egresos de la Federación para el ejercicio fiscal 2020.

Tepic, Nayarit, a 30 de septiembre de 2020.

ATENTAMENTE

"POR LO NUESTRO A LO UNIVERSAL"

Mtro. Jorge Ignacio Peña González

RECTOR